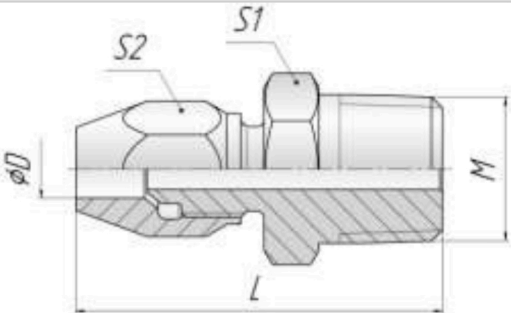
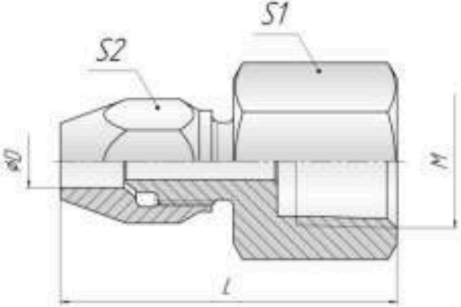
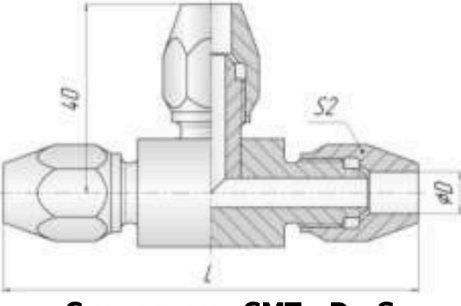


Соединения медных труб с развальцовкой

| Схема исполнения | D, мм | M, мм | L, мм | S1, мм | S2, мм | Pn, МПа |
|---|-------|-----------------|-------|--------|--------|---------|
|  <p>Соединение СМВ - D - M - S</p> | 6 | M20x1,5 G1/2 | 51 | 24 | 17 | 6,3 |
| | 8 | | | | 17 | |
| | 10 | | | | 19 | |
| | 12 | K1/2 R1/2 | 57 | | 22 | |
| | 14 | | | | 24 | |
|  <p>Соединение СМН - D - M - S</p> | 6 | M20x1,5 G1/2 | 51 | 27 | 17 | 6,3 |
| | 8 | | | | 17 | |
| | 10 | | | | 19 | |
| | 12 | K1/2 R1/2 | 57 | | 22 | |
| | 14 | | | | 24 | |
|  <p>Соединение СМТ - D - S</p> | 6 | - | 82 | - | 17 | 6,3 |
| | 8 | | | | 19 | |
| | 10 | | | | 22 | |
| | 12 | | | | 24 | |
| | 14 | | | | 27 | |