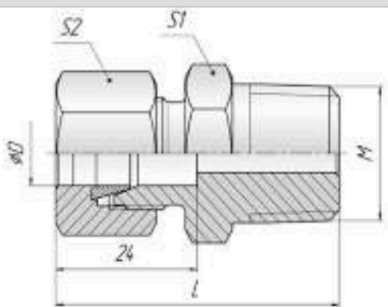
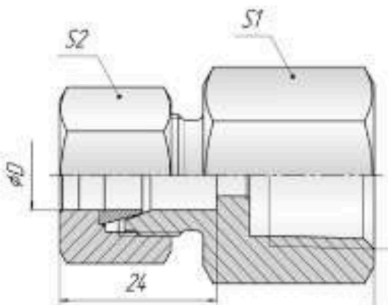
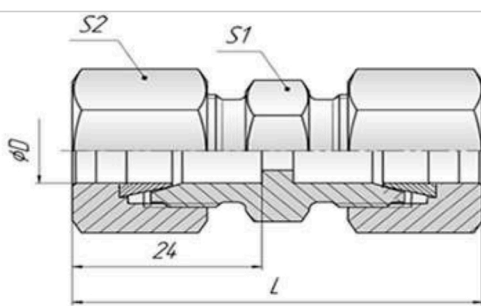


Соединения с врезным кольцом

Схема исполнения	D, мм	M, мм	L, мм	S1, мм	S2, мм	Pn, МПа
1	2	3	4	5	6	7
 <p>Соединение СВ - D - M - S</p>	6	M20x1,5 G1/2 K1/2 R1/2	48	24	17	16
	8				19	
	10				22	
	12				24	
	14				27	
 <p>Соединение СН - D - M - S</p>	6	M20x1,5 G1/2 K1/2 R1/2	48	27	17	16
	8				19	
	10				22	
	12				24	
	14				27	
 <p>Соединение СП - D - S</p>	6	-	52	14	17	16
	8			17	19	
	10			19	22	
	12			22	24	
	14			24	27	